

Pitanja za pismeni test poznavanja rada na računaru

R.B.	Pitanje i ponudeni odgovori
1.	<p>Svako računalo se sastoji iz dva osnovna dijela?</p> <p><input type="checkbox"/> Hardware i Software</p> <p><input type="checkbox"/> Monitor i sistemska jedinica</p> <p><input type="checkbox"/> Software i Windows operativni sistem</p>
2.	<p>Grafička kartica unutar računala služi da bi smo?</p> <p><input type="checkbox"/> Digitalne signale u računaru pretvarali u audio signal</p> <p><input type="checkbox"/> Digitalne signale u računaru pretvarali u video signal</p> <p><input type="checkbox"/> Da bi smo mogli printati dokumente</p>
3.	<p>Audio kartica ili zvučna kartica u računaru služi da bi smo?</p> <p><input type="checkbox"/> Digitalne signale u računaru pretvarali u video signal</p> <p><input type="checkbox"/> Digitalne signale u računaru pretvarali u audio signal</p> <p><input type="checkbox"/> Da bi smo izvršili konekciju našeg računara na internet</p>
4.	<p>Da bi smo pravilno koristili računar neophodno je imati miš?</p> <p><input type="checkbox"/> Da</p> <p><input type="checkbox"/> Ne</p>
5.	<p>Dio računara koji se nije značajno promjenio u zadnjih 25 godina je :</p> <p><input type="checkbox"/> Miš</p> <p><input type="checkbox"/> Monitor</p> <p><input type="checkbox"/> Tastatura</p>
6.	<p>Koji tip računala se koristi u velikim korporacijskim sistemima i bazama podataka?</p> <p><input type="checkbox"/> Stolno računalo (Desktop)</p> <p><input type="checkbox"/> Dlanovnik (PDA)</p> <p><input type="checkbox"/> Centralno računalo (Mainframe)</p> <p><input type="checkbox"/> Prijenosno računalo (Laptop)</p>
7.	<p>Šta od navedenoga se smatra prijenosnim računalom?</p> <p><input type="checkbox"/> Radna stanica</p>

	<input type="checkbox"/> Centralno računalo <input type="checkbox"/> Laptop <input type="checkbox"/> Stolno računalo
8.	Brzina CPU-a (centralne procesorske jedinice) se mjeri u: <input type="checkbox"/> Megahertzima (MHz) <input type="checkbox"/> Bitovima u sekundi (Bps) <input type="checkbox"/> Gigabajtima (GB) <input type="checkbox"/> Megabajtima (MB)
9.	Formatiranje diska koristimo za: <input type="checkbox"/> Pronalaženje file-ova na disku <input type="checkbox"/> Zaključavanje diska <input type="checkbox"/> Otključavanje diska <input type="checkbox"/> Pripremu diska za pospremanje podataka
10.	Šta je od navedenih zadataka funkcija operativnog sistema? <input type="checkbox"/> Dodavanje podataka u tablične kalkulacije <input type="checkbox"/> Stvaranje izvještaja iz baze podataka <input type="checkbox"/> Upravljanje file-ovima <input type="checkbox"/> Stvaranje prezentacija
11.	Koji bi ste software koristili da napravite reklamno pismo? <input type="checkbox"/> Software za pretraživanje WEB-a <input type="checkbox"/> Software za tablične kalkulacije <input type="checkbox"/> Software za računovodstvene poslove <input type="checkbox"/> Software za obradu teksta
12.	Šta od navedenog je operativni sistem? <input type="checkbox"/> Lotus 1-2-3 <input type="checkbox"/> PowerPoint 2000 <input type="checkbox"/> Windows XP <input type="checkbox"/> Netscape Navigator
13.	Koja od navedenih aktivnosti može dovesti do širenja računalnog virusa? <input type="checkbox"/> Korištenje disketa iz nepoznatih izvora za razmjenu podataka <input type="checkbox"/> Korištenje neumreženoga računala za ispis pisma na pisač <input type="checkbox"/> Korištenje komercijalnog softvera provjerenog protiv virusa <input type="checkbox"/> Korištenje grafičkog korisničkog interfejsa (GUI)
14.	Koji od slijedećih uređaja trebate za komunikaciju sa drugim računalima putem telefonske mreže? <input type="checkbox"/> CD-ROM <input type="checkbox"/> Modem

	<input type="checkbox"/> Ploter <input type="checkbox"/> Zvučnici
15.	<p>Koji od slijedećih zadataka bi bio prikladniji osobi nego računalu?</p> <input type="checkbox"/> Zadatci koji se često ponavljaju <input type="checkbox"/> Zadatci koji zahtjevaju brzinu <input type="checkbox"/> Zadatci koji zahtjevaju složene matematičke proračune <input type="checkbox"/> Zadatci koji zahtjevaju maštu
16.	<p>Što je najbolji način prevencije infekcija računala virusom?</p> <input type="checkbox"/> Tražiti viruse samo u privicima elektronske pošte <input type="checkbox"/> Imati nadogradivi antivirusni software pokrenut na računalu <input type="checkbox"/> Imati antivirusni software pokrenut na računaru <input type="checkbox"/> Nikada otvarati e-mail privitke
17.	<p>Koja od navedenih tvrdnji opisuje shareware vrstu programa?</p> <input type="checkbox"/> Shareware je software bez zaštite autorskih prava <input type="checkbox"/> Shareware je besplatan software <input type="checkbox"/> Shareware je software koji treba platiti nakon probnog perioda korištenja <input type="checkbox"/> Shareware je software koji možemo koristiti kako hoćemo
18.	<p>Koji od slijedećih tipova file-ova se često koristi za obradu teksta?</p> <input type="checkbox"/> .xls <input type="checkbox"/> .mp3 <input type="checkbox"/> .doc <input type="checkbox"/> .gif
19.	<p>Pravilna putanja za kreiranje novog foldera je :</p> <input type="checkbox"/> File ► New ► Folder <input type="checkbox"/> File ► Rename <input type="checkbox"/> Tools ► Folder options
20.	<p>Ukoliko koristimo opciju FIND i selektivna je pretraga pictures, music, videos ? Time pretražujemo:</p> <input type="checkbox"/> Slike, muziku i video <input type="checkbox"/> Text dokumente <input type="checkbox"/> Sve dokumente sa extenzijom „.xls“
21.	<p>Da bi smo promjenili pozadinu na našem desktop-u moramo unutar control panel-a odabrati ikonu ispod koje piše:</p> <input type="checkbox"/> System <input type="checkbox"/> Add or remove programs <input type="checkbox"/> Display





22.	<p>Jednostavan grafički program unutar windows-a je :</p> <p><input type="checkbox"/> Paint</p> <p><input type="checkbox"/> Photoshop CS3</p> <p><input type="checkbox"/> Corel</p>
23.	<p>Da bi smo pregledavali sadržaj našeg računara koristimo?</p> <p><input type="checkbox"/> Internet Explorer</p> <p><input type="checkbox"/> Windows Explorer</p> <p><input type="checkbox"/> MSN Messenger</p>
24.	<p>Da bi smo trajno obrisali podatke sa računara moramo koristiti tipku delete u kombinaciji sa još jednom tipkom, a ta tipka je?</p> <p><input type="checkbox"/> CTRL</p> <p><input type="checkbox"/> SHIFT</p> <p><input type="checkbox"/> BACK SPACE</p>
25.	<p>Male sličice koje vidimo na desktop-u, a predstavljaju programe ili prečice na programe zovemo :</p> <p><input type="checkbox"/> Dugmad</p> <p><input type="checkbox"/> Ikone</p> <p><input type="checkbox"/> Markice</p>
26.	<p>Da bi smo promijenili datum i vrijeme na računaru unutar control panel-a koristimo ikonu koja se zove :</p> <p><input type="checkbox"/> Date and Time</p> <p><input type="checkbox"/> Regional and language options</p> <p><input type="checkbox"/> Display</p>
27.	<p>Trenutnu sliku onoga što radimo možemo napraviti upotrebom tipke na tastaturi, a ta tipka je :</p> <p><input type="checkbox"/> Print Screen</p> <p><input type="checkbox"/> F6</p> <p><input type="checkbox"/> Alt Gr + Shift</p>
28.	<p>Program unutar windows-a namjenjen za kontrolu procesa i otkazivanje zadataka koji su zablokirali, je?</p> <p><input type="checkbox"/> Task Manager</p> <p><input type="checkbox"/> MMC consola</p> <p><input type="checkbox"/> System clean and dump</p>
29.	<p>Da bi smo pokrenuli program Task Manager-a koristimo kombinaciju sljedećih tipki :</p> <p><input type="checkbox"/> CTRL + ALT GR + DELETE</p> <p><input type="checkbox"/> CTRL + ALT + DELETE</p> <p><input type="checkbox"/> CRTL + SHIFT + DELETE</p>

30.	<p>Pravilan način gašenja računara je :</p> <p><input type="checkbox"/> Software - ski</p> <p><input type="checkbox"/> Hardware - ski</p>
31.	<p>Microsoft-ov program za napredno pisanje i obradu teksta je ?</p> <p><input type="checkbox"/> Notepade</p> <p><input type="checkbox"/> Microsoft Word 2003</p> <p><input type="checkbox"/> Lotus</p>
32.	<p>Pravilna putanja za kreiranje novog čistog dokumenta u wordu je?</p> <p><input type="checkbox"/> File ► New ► Blank Document</p> <p><input type="checkbox"/> File ► Open</p> <p><input type="checkbox"/> File ► Print ...</p>
33.	<p>Da li se mogu ukloniti sve alatne trake u wordu tako da ne budu prikazane?</p> <p><input type="checkbox"/> Da</p> <p><input type="checkbox"/> Ne</p>
34.	<p>Unutar kojeg izbornika u wordu imamo opcije za uklanjanje i ponovno postavljanje alatnih traka?</p> <p><input type="checkbox"/> Edit</p> <p><input type="checkbox"/> View</p> <p><input type="checkbox"/> Tools</p>
35.	<p>Radi jednostavnijeg orjentisanja teksta na papiru i preciznije pozicioniranja možemo koristiti dijelove horizontalnog lenjira. Od koliko dijelova se sastoji horizontalni (gornji) lenjir ?</p> <p><input type="checkbox"/> 2</p> <p><input type="checkbox"/> 4</p> <p><input type="checkbox"/> 3</p>
36.	<p>Da bi smo radili formatiranje otkucanog teksta moramo koristiti alate sa alatne trake ?</p> <p><input type="checkbox"/> Formatting</p> <p><input type="checkbox"/> Standard</p> <p><input type="checkbox"/> Forms</p>
37.	<p>Prilikom kucanja određenih tekstova može nam se javiti potreba da kucamo simbole koje ne možemo naći na tastaturi. Unutar kojeg izbornika u wordu imamo mogućnost izbora simbola?</p> <p><input type="checkbox"/> Format</p> <p><input type="checkbox"/> Insert</p> <p><input type="checkbox"/> Edit</p> <p><input type="checkbox"/> Table</p>

38.	<p>U word-u imamo zadatak napraviti određenu listu nabiranja. U kojem izborniku imamo opciju za ubacivanje listi nabiranja (bullets and numbering) ?</p> <p><input type="checkbox"/> Insert <input type="checkbox"/> Tools <input type="checkbox"/> Format <input type="checkbox"/> File</p>
39.	<p>Prilikom kucanja određenog teksta moguće je promjeniti razmak između redova. Tu opciju nalazimo u :</p> <p><input type="checkbox"/> Format ► Paragraph ... <input type="checkbox"/> Format ► Font ... <input type="checkbox"/> Insert ► Break ...</p>
40.	<p>Da bi smo koristili i podesili opcije tabulatora (Tabs) koristimo izbornik ?</p> <p><input type="checkbox"/> Edit <input type="checkbox"/> File <input type="checkbox"/> Format</p>
41.	<p>Numeraciju listova unutar jednog dokumenta u word-u nalazimo u izborniku ?</p> <p><input type="checkbox"/> Format <input type="checkbox"/> Insert <input type="checkbox"/> View</p>
42.	<p>Ukoliko želimo ubaciti sliku u tekst koji kucamo ili smo otkucali, koristimo sljedeću putanju?</p> <p><input type="checkbox"/> Insert ► Picture ► From file ... <input type="checkbox"/> Insert ► Simbol <input type="checkbox"/> Insert ► Object</p>
43.	<p>Opciju ubacivanja „zaglavlja i podnožija“ na dokument imamo u izborniku?</p> <p><input type="checkbox"/> Insert <input type="checkbox"/> View <input type="checkbox"/> Format <input type="checkbox"/> File</p>
44.	<p>Promjenu info-a o osobi koja je kreirala dokument u wordu nalazimo u izborniku ?</p> <p><input type="checkbox"/> Tools <input type="checkbox"/> File <input type="checkbox"/> Format <input type="checkbox"/> Window</p>

45.	<p>Unutar worda je moguće mjenjati pozadine na paragrafima. U kojem izborniku imamo tu opciju?</p> <p><input type="checkbox"/> Format</p> <p><input type="checkbox"/> Edit</p> <p><input type="checkbox"/> File</p>
46.	<p>Pravilna putanja za ubacivanje text box-a je ?</p> <p><input type="checkbox"/> Format ► Insert text box</p> <p><input type="checkbox"/> Insert ► Text Box</p> <p><input type="checkbox"/> File ► Page setup ...</p>
47.	<p>Ukoliko želimo ubaciti tabelu u naš radni list, to možemo učiniti pomoću izbornika ali isto tako i pomoću alata koji se nalazi na alatnoj traci ?</p> <p><input type="checkbox"/> Standard</p> <p><input type="checkbox"/> Formatting</p>
48.	<p>Koji nastavak imaju dokumenti pisani u word-u ?</p> <p><input type="checkbox"/> .xls</p> <p><input type="checkbox"/> .mp3</p> <p><input type="checkbox"/> .doc</p> <p><input type="checkbox"/> .gif</p>
49.	<p>Pripremili ste tabelu i sada želite povećati razmak između redova, koji će te izbornik koristiti da bi ste to uradili ?</p> <p><input type="checkbox"/> Tools</p> <p><input type="checkbox"/> Edit</p> <p><input type="checkbox"/> Table</p> <p><input type="checkbox"/> Format</p>
50.	<p>Draw table opcija se nalazi u izborniku :</p> <p><input type="checkbox"/> Tools</p> <p><input type="checkbox"/> Table</p> <p><input type="checkbox"/> Edit</p> <p><input type="checkbox"/> View</p>
51.	<p>Dobili se otkucani dokument u word-u. Želite da provjerite koje i kakvo uređenje dokumenta je rađeno. Koji će te alat koristiti ?</p> <p><input type="checkbox"/> Show / Hide ¶</p> <p><input type="checkbox"/> View properties</p> <p><input type="checkbox"/> Document Map</p>

52.	<p>U kojoj alatnoj traci imate opcije podešavanja tabela ?</p> <p><input type="checkbox"/> Formatting</p> <p><input type="checkbox"/> Tables and Borders</p> <p><input type="checkbox"/> Drawing</p>
53.	<p>Putanja za pregled dokumenta prije ispisa je ?</p> <p><input type="checkbox"/> File ► Print Preview</p> <p><input type="checkbox"/> Format ► Print Preview</p> <p><input type="checkbox"/> File ► Print</p>
54.	<p>Ukoliko želimo označiti nekoliko riječi u dokumentu koje nisu jedna do druge koristimo dvosturki klik miša i tipku ?</p> <p><input type="checkbox"/> CTRL</p> <p><input type="checkbox"/> SHIFT</p> <p><input type="checkbox"/> BACK SPACE</p>
55.	<p>Samo jednu riječ u wordu možemo označiti :</p> <p><input type="checkbox"/> Dvostrukim klikom</p> <p><input type="checkbox"/> Jednostrukim klikom</p> <p><input type="checkbox"/> Trostrukim klikom</p>
56.	<p>Često se dešava da prije kucanja bilo kakavog dokumenta moramo izvršiti podešavanja radnog lista, podešavanje negovih svojstava. Tu opciju poznatu kao Page Setup imamo u izborniku ?</p> <p><input type="checkbox"/> File</p> <p><input type="checkbox"/> Format</p> <p><input type="checkbox"/> Tools</p>
57.	<p>Opciju Mail Meregje imamo u izborniku :</p> <p><input type="checkbox"/> Tools</p> <p><input type="checkbox"/> Format</p> <p><input type="checkbox"/> Insert</p>
58.	<p>Podešavanje margina na dokumentu imamo u izborniku?</p> <p><input type="checkbox"/> Format</p> <p><input type="checkbox"/> File</p> <p><input type="checkbox"/> Tools</p>
59.	<p>Jednom otkucani dokument u word-u trebamo snimiti. Opciju snimanja imamo u izborniku :</p> <p><input type="checkbox"/> File</p> <p><input type="checkbox"/> Edit</p> <p><input type="checkbox"/> Tools</p>

60.	<p>Ukoliko želimo zatvoriti radni dokument u word-u ali ne i sam word tu opciju ćemo pronaći u izborniku :</p> <p><input type="checkbox"/> File</p> <p><input type="checkbox"/> Window</p> <p><input type="checkbox"/> Edit</p>
61.	<p>Što je najbolji način prevencije infekcija računala virusom?</p> <p><input type="checkbox"/> Tražiti viruse samo u privicima elektronske pošte</p> <p><input type="checkbox"/> Imati nadogradivi antivirusni softver pokrenut na računalu</p> <p><input type="checkbox"/> Imati antivirusni softver pokrenut na računalu</p> <p><input type="checkbox"/> Nikada otvarati e-mail privitke</p>
62.	<p>Koja od navedenih aktivnosti može dovesti do širenja računalnog virusa?</p> <p><input type="checkbox"/> Korištenje disketa iz nepoznatih izvora za razmjenu podataka</p> <p><input type="checkbox"/> Korištenje neumreženoga računala za ispis pisma na pisač</p> <p><input type="checkbox"/> Korištenje komercijalnog softvera provjerenog protiv virusa</p> <p><input type="checkbox"/> Korištenje grafičkog korisničkog sučelja (GUI)</p>
63.	<p>Što od navedenoga može biti prednost elektronskih dokumenata?</p> <p><input type="checkbox"/> Nikad se ne mogu izgubiti</p> <p><input type="checkbox"/> Uvijek se mogu poslati e-mailom bez obzira na veličinu</p> <p><input type="checkbox"/> Mogu smanjiti uporabu papira</p> <p><input type="checkbox"/> Nikad se ne mogu kopirati</p>
64.	<p>Što je od navedenoga prednost antivirusnog softvera?</p> <p><input type="checkbox"/> Pomaže širiti viruse</p> <p><input type="checkbox"/> Ubrzava rad računala</p> <p><input type="checkbox"/> Otkriva i uklanja viruse</p> <p><input type="checkbox"/> Sprečava kopiranje softvera</p>
65.	<p>Koja od navedenih opcija omogućava promjenu postojećeg zadanoga pisača na neki drugi instalirani pisač?</p> <p><input type="checkbox"/> Set as Default (Postavi za zadani)</p> <p><input type="checkbox"/> Pause Printing (Zaustavi ispis)</p> <p><input type="checkbox"/> Add Printer (Dodaj pisač)</p> <p><input type="checkbox"/> Capture Printer Port (Dohvati port pisača)</p>
66.	<p>Koja od slijedećih ikona predstavlja mapu?</p> <p style="text-align: center;"> <input type="checkbox"/> <input type="checkbox"/> <input type="checkbox"/> <input type="checkbox"/> </p> <p style="text-align: center;">     </p>
67.	<p>Microsoft-ov program za tablične proračune je ?</p> <p><input type="checkbox"/> Microsoft Access 2003</p> <p><input type="checkbox"/> Microsoft Excel 2003</p> <p><input type="checkbox"/> Open office</p>

68.	<p>Pravilna putanja za kreiranje novog čistog dokumenta u excelu je?</p> <p><input type="checkbox"/> File ► New ► Blank Document</p> <p><input type="checkbox"/> File ► Open</p> <p><input type="checkbox"/> File ► Print ...</p>
69.	<p>Da li se mogu ukloniti sve alatne trake u excelu tako da ne budu prikazane?</p> <p><input type="checkbox"/> Da</p> <p><input type="checkbox"/> Ne</p>
70.	<p>Da li je moguće ukloniti tkz. Formula bar u excelu da ne bude prikazan.</p> <p><input type="checkbox"/> Da</p> <p><input type="checkbox"/> Ne</p>
71.	<p>Radna površina excel-a se sastoji od ?</p> <p><input type="checkbox"/> ćelija</p> <p><input type="checkbox"/> slogova</p> <p><input type="checkbox"/> registara</p>
72.	<p>U ćelije u excelu možemo unositi podatke koje možemo uređivati. Da bi smo radili formatiranje otkucanih podataka moramo koristiti alate sa alatne trake ?</p> <p><input type="checkbox"/> Formatting</p> <p><input type="checkbox"/> Standard</p> <p><input type="checkbox"/> Forms</p>
73.	<p>Unutar excel-a je moguće ubacivati simbole. Koji izbornika koristimo za to ?</p> <p><input type="checkbox"/> Format</p> <p><input type="checkbox"/> Insert</p> <p><input type="checkbox"/> Edit</p> <p><input type="checkbox"/> Table</p>
74.	<p>Za podatke koje unosimo u radne ćelije excela, moguće je izvršiti poravnanje i po visini i po širini ćelije. Te opcije nalazimo u izborniku ?</p> <p><input type="checkbox"/> Insert</p> <p><input type="checkbox"/> Tools</p> <p><input type="checkbox"/> Format</p> <p><input type="checkbox"/> File</p>
75.	<p>Excel kao program namjenjen za zahtjevne i jednostavne proračune ima mogućnost pozivanja čarobnjaka za funkcije. Pravilna putanja za to je ?</p> <p><input type="checkbox"/> Format ► Paragraph ...</p> <p><input type="checkbox"/> Insert ► Function ...</p> <p><input type="checkbox"/> Insert ► Break ...</p>

76.	<p>Nerijetko se dešava da podatci uneseni u ćelije prevazilaze njene granice, te nam se javlja potreba da određene ćelije spojimo kako bi sadržaj mogao da stane. Za to koristimo alat koji se zove ?</p> <p><input type="checkbox"/> Merge and Center <input type="checkbox"/> Increase Indent <input type="checkbox"/> Center</p>
77.	<p>Funkcija koja predstavlja zbrajanje brojeva je ?</p> <p><input type="checkbox"/> SUM <input type="checkbox"/> MIN <input type="checkbox"/> MAX</p>
78.	<p>Ukoliko imamo formulu zapisanu u sljedećem obliku { =sum(A1;B3) } ?</p> <p><input type="checkbox"/> Riječ je o zbrajanju svih ćelija od A1 do B3 <input type="checkbox"/> Riječ je o zbrajanju samo ćelija A1 i B3</p>
79.	<p>Opciju ubacivanja „zaglavlja i podnožija“ na excel-ov dokument imamo u izborniku?</p> <p><input type="checkbox"/> Insert <input type="checkbox"/> View <input type="checkbox"/> Format <input type="checkbox"/> File</p>
80.	<p>Promjena generalnog foldera za snimanje excel dokumenta nalazimo u izborniku ?</p> <p><input type="checkbox"/> Tools <input type="checkbox"/> File <input type="checkbox"/> Format <input type="checkbox"/> Window</p>
81.	<p>Promjenu svojstva jedne ćelije, recimo boju njene pozadine, imamo u izborniku ?</p> <p><input type="checkbox"/> Format <input type="checkbox"/> Edit <input type="checkbox"/> File</p>
82.	<p>Pravilna putanja za ubacivanje grafikona u excel dokument je ?</p> <p><input type="checkbox"/> Format ► Insert text box <input type="checkbox"/> Insert ► Chart <input type="checkbox"/> File ► Page setup ...</p>
83.	<p>Naziv alatne trake koju koristimo za crtanje linija ćelija je ?</p> <p><input type="checkbox"/> Standard <input type="checkbox"/> Formatting <input type="checkbox"/> Borders</p>

84.	<p>Koji nastavak imaju dokumenti pisani u excel-u ?</p> <p><input type="checkbox"/> .xls <input type="checkbox"/> .mp3 <input type="checkbox"/> .doc <input type="checkbox"/> .gif</p>
85.	<p>Pripremili ste tabelu sa podacima unesenim u ćelije i sada želite povećati razmak između redova, koji će te izbornik koristiti da bi ste to uradili ?</p> <p><input type="checkbox"/> Tools <input type="checkbox"/> Edit <input type="checkbox"/> Format</p>
86.	<p>Unijeli ste vrijednosti u određene ćelije i sada želite da pronađete prosjek tih vrijednosti. Da bi ste to uradili morate koristiti funkciju :</p> <p><input type="checkbox"/> SUM <input type="checkbox"/> IF <input type="checkbox"/> AVERAGE <input type="checkbox"/> MIN</p>
87.	<p>U polja u excelu unosite vrijednosti koje je potrebno podesiti u format valute, pravilna putanja za to je ?</p> <p><input type="checkbox"/> File ► Page Setup <input type="checkbox"/> Format ► Cells... <input type="checkbox"/> Edit ► Fill</p>
88.	<p>Unutar kojeg izbornika možemo da pronađemo opcije za povećanje ili smanjenje širine kolone odnosno visine reda ?</p> <p><input type="checkbox"/> Format <input type="checkbox"/> Edit <input type="checkbox"/> File</p>
89.	<p>Putanja za pregled dokumenta prije ispisa je ?</p> <p><input type="checkbox"/> File ► Print Preview <input type="checkbox"/> Format ► Print Preview <input type="checkbox"/> File ► Print</p>
90.	<p>Ukoliko želimo označiti nekoliko ćelija u dokumentu koje nisu jedna do druge koristimo klik miša i tipku ?</p> <p><input type="checkbox"/> CTRL <input type="checkbox"/> SHIFT <input type="checkbox"/> BACK SPACE</p>

91.	<p>Ukoliko radimo na dokumentu koji ima veliku količinu podataka javlja nam se potreba da zamrznemo određene dijelove radnog lista. Tu opciju, (freeze panes) nalazimo u izborniku :</p> <ul style="list-style-type: none"> <input type="checkbox"/> Format <input type="checkbox"/> Window <input type="checkbox"/> View
92.	<p>Često se dešava da prije unosa podataka u radni list excel dokumenta moramo izvršiti podešavanja radnog lista, podešavanje njegovih svojstava. Tu opciju poznatu kao Page Setup imamo u izborniku ?</p> <ul style="list-style-type: none"> <input type="checkbox"/> File <input type="checkbox"/> Format <input type="checkbox"/> Tools
93.	<p>Ukoliko je adresa zapisana kao {\$D\$13}, riječ je o:</p> <ul style="list-style-type: none"> <input type="checkbox"/> Apsolutnoj adresi <input type="checkbox"/> Relativnoj adresi
94.	<p>Podešavanje margina na dokumentu imamo u izborniku?</p> <ul style="list-style-type: none"> <input type="checkbox"/> Format <input type="checkbox"/> File <input type="checkbox"/> Tools
95.	<p>Jednom otkucani dokument u excel-u trebamo snimiti. Opciju snimanja imamo u izborniku :</p> <ul style="list-style-type: none"> <input type="checkbox"/> File <input type="checkbox"/> Edit <input type="checkbox"/> Tools
96.	<p>Ukoliko želimo zatvoriti radni dokument ali ne i sam excel tu opciju ćemo pronaći u izborniku :</p> <ul style="list-style-type: none"> <input type="checkbox"/> File <input type="checkbox"/> Window <input type="checkbox"/> Edit
97.	<p>Microsoft-ov program za pregledavanje sadržaja interneta je ?</p> <ul style="list-style-type: none"> <input type="checkbox"/> Mozila Firefox <input type="checkbox"/> Internet Explorer <input type="checkbox"/> Netscape
98.	<p>Pitanje 2 Pravilna putanja za otvaranje novog prozora internet explorer-a je ?</p> <ul style="list-style-type: none"> <input type="checkbox"/> File ► New ► Window <input type="checkbox"/> File ► Open <input type="checkbox"/> File ► Print ...

99.	<p>Internet je ?</p> <p><input type="checkbox"/> Globalna, svjetska mreža</p> <p><input type="checkbox"/> Lokalna mreža</p> <p><input type="checkbox"/> Mreža šireg područija</p>
100.	<p>LAN je ? .</p> <p><input type="checkbox"/> Globalna, svjetska mreža</p> <p><input type="checkbox"/> Lokalna mreža</p> <p><input type="checkbox"/> Mreža šireg područija</p>
101.	<p>WAN je ?</p> <p><input type="checkbox"/> Globalna, svjetska mreža</p> <p><input type="checkbox"/> Lokalna mreža</p> <p><input type="checkbox"/> Mreža šireg područija</p>
102.	<p>WLAN je ?</p> <p><input type="checkbox"/> Globalna, svjetska mreža</p> <p><input type="checkbox"/> Lokalna mreža</p> <p><input type="checkbox"/> Mreža šireg područija</p> <p><input type="checkbox"/> Wireless mreža</p>
103.	<p>ISP sračunica stoji za ?</p> <p><input type="checkbox"/> Internet service provider (pružatelj usluga)</p> <p><input type="checkbox"/> Intranet system provider</p> <p><input type="checkbox"/> Internla service provider</p>
104.	<p>Šta od navedenog je internet preglednik?</p> <p><input type="checkbox"/> Google</p> <p><input type="checkbox"/> Internet explorer</p> <p><input type="checkbox"/> Outlook Express</p> <p><input type="checkbox"/> Yahoo</p>
105.	<p>Šta od navedenog je internet pretraživač ?</p> <p><input type="checkbox"/> Google</p> <p><input type="checkbox"/> Internet Explorer</p> <p><input type="checkbox"/> Outlook Express</p>

106.	<p>Šta od navedenog je e-mail klijent?</p> <p><input type="checkbox"/> Outlook Express</p> <p><input type="checkbox"/> FileZilla FTP Client</p> <p><input type="checkbox"/> Internet Explorer</p> <p><input type="checkbox"/> Netscape Navigator</p>
107.	<p>Pitanje 11</p> <p>Da bi računar mogao na internet potrebno je da posjeduje sljedeću komponentu ?</p> <p><input type="checkbox"/> Modem</p> <p><input type="checkbox"/> Grafičku karticu</p> <p><input type="checkbox"/> Zvučnu karticu</p>
108.	<p>Pravilna putanja da neku otvorenu stranicu postavite u omiljene (favorit) stranice je ?</p> <p><input type="checkbox"/> File ► New ► Folder</p> <p><input type="checkbox"/> Favorites ► Add to Favorites</p> <p><input type="checkbox"/> Edit ► Cut</p>
109.	<p>Stranice koje pregledamo na internetu možemo i snimiti na računar. Opciju za snimanje imamo u izborniku?</p> <p><input type="checkbox"/> Tools</p> <p><input type="checkbox"/> View</p> <p><input type="checkbox"/> File</p>
110.	<p>Šta je IP adresa računara ?</p> <p><input type="checkbox"/> Jedinствена adresa računara na mreži</p> <p><input type="checkbox"/> Serijski broj računara</p>
111.	<p>Unutar e-mail klijenta outlook express-a postoji mogućnost da odgovorite na dobiveni e-mail. Ta opcija je ?</p> <p><input type="checkbox"/> Replay All</p> <p><input type="checkbox"/> Replay</p> <p><input type="checkbox"/> Forward</p>
112.	<p>Da bi smo pregledali sadržaje news grupa koristimo ?</p> <p><input type="checkbox"/> Outlook express</p> <p><input type="checkbox"/> Internet Explorer</p> <p><input type="checkbox"/> FTP klijent</p>

113.	<p>Da li je moguće ukloniti alatne trake u microsoft outlook 2003 da ne budu prikazane ?</p> <p><input type="checkbox"/> Da <input type="checkbox"/> Ne</p>
114.	<p>Koji nastavak imaju internet stranice ?</p> <p><input type="checkbox"/> .xls <input type="checkbox"/> .html <input type="checkbox"/> .doc <input type="checkbox"/> .gif</p>
115.	<p>Pravilna putanja u outlook express-u za dodavanje novih korisničkih računa je ?</p> <p><input type="checkbox"/> Tools ► E-mail Accounts ... <input type="checkbox"/> File ► New ► Folder <input type="checkbox"/> Tools ► Address Book</p>
116.	<p>E-mail poruke koje napisete ali ne završite do kraja, unutra outlook-a se smještaju u folder koji se zove ?</p> <p><input type="checkbox"/> Inbox <input type="checkbox"/> Outbox <input type="checkbox"/> Drafts</p>
117.	<p>Da li je moguće outlook express koristiti kao e-mail klijent za više e-mail adresa ?</p> <p><input type="checkbox"/> Da <input type="checkbox"/> Ne</p>
118.	<p>Ukoliko želite da vaše e-mail poruke poslane iz outlook-a sadržavaju potpis morate isti dodati. To opciju imate unutar izbornika ?</p> <p><input type="checkbox"/> File <input type="checkbox"/> Tools <input type="checkbox"/> Actions</p>
119.	<p>Putanja za pregled e-mail prije printanja je ?</p> <p><input type="checkbox"/> File ► Print Preview <input type="checkbox"/> Format ► Print Preview <input type="checkbox"/> File ► Print</p>

120.	<p>Ukoliko želimo označiti nekoliko e-mai poruka u Inbox-u koje nisu jedna do druge koristimo klik miša i tipku ?</p> <p><input type="checkbox"/> CTRL <input type="checkbox"/> SHIFT <input type="checkbox"/> BACK SPACE</p>
121.	<p>Ukoliko želimo da primljenu poruku prosljedimo na drugu adresu koristimo opciju ?</p> <p><input type="checkbox"/> Replay <input type="checkbox"/> Forward <input type="checkbox"/> New</p>
122.	<p>Unutar Microsoft Outlook-a 2003 moguće je napraviti arhiviranje e-mail poruka. Tu opciju imam u izborniku ?</p> <p><input type="checkbox"/> File <input type="checkbox"/> Go <input type="checkbox"/> Tools</p>
123.	<p>Naišli smo na problem u outlook-u i ne možemo da ga riješimo. U kojem izborniku možemo pronaći pomoć oko našeg problema?</p> <p><input type="checkbox"/> File <input type="checkbox"/> Tools <input type="checkbox"/> Help</p>
124.	<p>E-mail poruke pristigle u Inbox outlook-a možemo snimiti kao ?</p> <p><input type="checkbox"/> *.html dokument <input type="checkbox"/> *.xls dokument <input type="checkbox"/> *.docx dokument</p>
125.	<p>Želite otvoriti „adresar“ da bi pronašli određenu adresu odnosno kontakt. Koji ćemo izbornik koristiti za to ?</p> <p><input type="checkbox"/> File <input type="checkbox"/> Edit <input type="checkbox"/> Tools</p>
126.	<p>Outlook možemo koristiti i ako nemamo konekciju na internet tada outlook ?</p> <p><input type="checkbox"/> Radi u offline-u (Working offline) <input type="checkbox"/> Radi u monitoring modu <input type="checkbox"/> Radi kao internet preglednik.</p>

127.	<p>MS WINDOWS je savremeni operativni sistem koji ima grafičku vezu prema korisniku i omogućava korišćenje:</p> <p><input type="checkbox"/> Samo jednog programa <input type="checkbox"/> Više programa istovremeno.</p>
128.	<p>Šta je hardver:</p> <p><input type="checkbox"/> Isto što i softver <input type="checkbox"/> Grafička veza prema korisniku <input type="checkbox"/> Fizički dijelovi računara</p>
129.	<p>Softver je:</p> <p><input type="checkbox"/> Aplikativni program <input type="checkbox"/> Računarski sistem <input type="checkbox"/> Isto što i folder</p>
130.	<p>Kod svakog fajla određujemo:</p> <p><input type="checkbox"/> Ime i ekstenziju (tip fajla) <input type="checkbox"/> Samo ime <input type="checkbox"/> Samo tip fajla</p>
131.	<p>Kada uključimo računar vidimo radnu površinu koja se naziva:</p> <p><input type="checkbox"/> File <input type="checkbox"/> Desktop <input type="checkbox"/> Folder</p>
132.	<p>Podaci, koje sadrži baza podataka u EXCEL-u, mogu biti:</p> <p><input type="checkbox"/> Samo slovne varijable <input type="checkbox"/> Samo numeričke varijable <input type="checkbox"/> I slovne i numeričke varijable</p>
133.	<p>Više namjenskih (sličnih) fajlova grupiše se u</p> <p><input type="checkbox"/> Grupe <input type="checkbox"/> Foldere <input type="checkbox"/> Datoteke</p>
134.	<p>Ime fajla, sa dokumentom napravljenim u MS WORD-u, može da ima ime koje sadrži:</p> <p><input type="checkbox"/> Maksimalno osam slova <input type="checkbox"/> Maksimalno deset slova <input type="checkbox"/> Neograničan broj slova</p>

135.	<p>Ime fajla, sa bazom podataka graficima i tabelama, napravljenim u MS EXCEL-u, može da bude:</p> <p><input type="checkbox"/> Samo jedna riječ, sa ograničenim brojem slova</p> <p><input type="checkbox"/> Više riječi</p> <p><input type="checkbox"/> Samo jedna riječ sa neograničenim brojem slova</p>
136.	<p>Ime fajla, sa bazom podatakam graficima i tabelama, napravljenim u MS EXCEL-u, može da ima ime koje sadrži:</p> <p><input type="checkbox"/> Maksimalno osam slova</p> <p><input type="checkbox"/> Maksimalno deset slova</p> <p><input type="checkbox"/> Neograničen broj slova</p>
137.	<p>Pored promjene vrste i veličine fonta, da li u Microsoft Word-u postoji mogućnost promjene izgleda slova (podvučeni tekst, dvostruko podvučeni tekst, prekriveni tekst)?</p> <p><input type="checkbox"/> DA</p> <p><input type="checkbox"/> NE</p>
138.	<p>Da li u Microsoft Word-u postoji mogućnost automatske numeracije teksta?</p> <p><input type="checkbox"/> DA</p> <p><input type="checkbox"/> NE</p>
139.	<p>Koju ekstenziju (kojeg je tipa) ima fajl u kome je nasnimljen dokument kreiran u MS Word-u:</p> <p><input type="checkbox"/> Doc</p> <p><input type="checkbox"/> Jpg</p> <p><input type="checkbox"/> Xls</p>
140.	<p>Pored promjene vrste i veličine fonta, da li u Microsoft Excel-u postoji mogućnost promjene izgleda slova (podebljana slova, iskošena slova, podvučen tekst)?</p> <p><input type="checkbox"/> DA</p> <p><input type="checkbox"/> NE</p>
141.	<p>U Microsoft Excel-u postoji mogućnost automatskog ubacivanja (insertovanja):</p> <p><input type="checkbox"/> Samo kolona</p> <p><input type="checkbox"/> Samo redova</p> <p><input type="checkbox"/> I redova i kolona</p>

142.	<p>Uz pomoć koje opcije se u Microsoft Excel-u vrši definisanje numeričkog obilježja posmatranja (cjelobrojna vrijednost, decimalni broj):</p> <p><input type="checkbox"/> Format → cells <input type="checkbox"/> Format → row <input type="checkbox"/> Format → column</p>
143.	<p>Da li u Microsoft Excel-u postoji mogućnost automatskog spajanja dvije i više ćelija?</p> <p><input type="checkbox"/> DA <input type="checkbox"/> NE</p>
144.	<p>Da li u Microsoft Excel-u postoji mogućnost crtanja grafika na osnovi podataka iz tabele?</p> <p><input type="checkbox"/> DA <input type="checkbox"/> NE</p>
145.	<p>Crtanje grafika u Microsoft Excel-u se vrši uz pomoć opcije Chart koja se nalazi u opciji:</p> <p><input type="checkbox"/> Insert <input type="checkbox"/> Format <input type="checkbox"/> Data</p>
146.	<p>Da li u Microsoft Excel-u možemo automatski da sortiramo vrijednosti numeričkog obilježja posmatranja po rastućem brojnemu nizu?</p> <p><input type="checkbox"/> DA <input type="checkbox"/> NE</p>
147.	<p>U Microsoft Excel-u možemo da crtamo:</p> <p><input type="checkbox"/> Samo kružne i stubičaste dijagrame <input type="checkbox"/> Samo stubičaste i linijske dijagrame <input type="checkbox"/> Sve dijagrame napred navedene i još neke druge</p>
148.	<p>Da li funkcija izračunata u prvoj koloni baze podataka može automatski da se prenese na podatke iz svih ostalih kolona?</p> <p><input type="checkbox"/> Da <input type="checkbox"/> Ne</p>

149.	Da li je u Microsoft Wordu moguće napisati tekst sa istovremeno kosim, podvučenim i boldiranim slovima? <input type="checkbox"/> Da <input type="checkbox"/> Ne
150.	Da li u Microsoft Wordu postoji mogućnost ispisivanja teksta koji ima izjednačenu samo lijevu marginu? <input type="checkbox"/> Da <input type="checkbox"/> Ne